

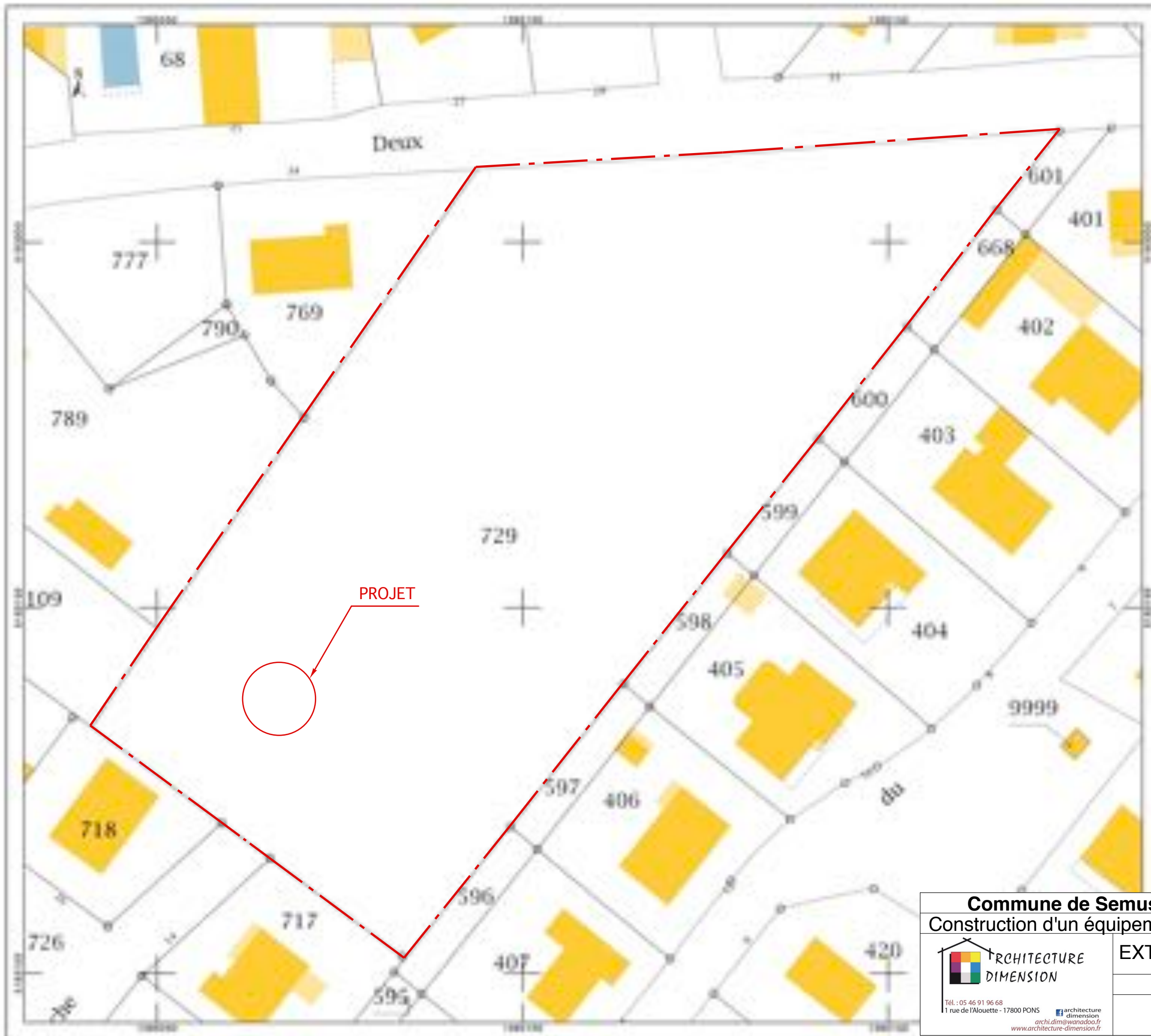


Commune de Semussac		
Construction d'un équipement d'accueil de sportifs (Dojo)		
 Tél. : 05 46 91 96 68 1 rue de l'Alouette - 17800 PONS www.architecture-dimension.fr	VUE AERIENE	DCE Dessiné le 31/07/2018 Modifié le
	Echelle : --	
	17041	



Important
Plans réalisés à partir d'un extrait de cadastre à défaut de plan de géomètre.

Informations
Parcelle AB 729
Surface : 6718 m2
Adresse : Rue des deux moulins
17120 Semussac

Commune de Semussac		
Construction d'un équipement d'accueil de sportifs (Dojo)		
 ARCHITECTURE DIMENSION <small>Tél. : 05 46 91 96 68 1 rue de l'Alouette - 17800 PONS architecture dimension archi.dim@wanadoo.fr www.architecture-dimension.fr</small>	EXTRAIT DE CADASTRE	DCE Dessiné le 31/07/2018 Modifié le
	Echelle : 1/500	17041